



**Volksbank
Sauerland eG**



Profi cash

Anleitung Fusionsassistent Profi cash 11

WICHTIG

Am 16. und 17.09.2022 erfolgt im Rahmen der „Technischen Fusion“ die Zusammenführung der Datenbestände der Volksbank Sauerland eG und der Volksbank Bigge-Lenne eG zur **Volksbank Sauerland eG**.

Zugriffe auf den Bankrechner sind am Freitag, 16. September 2022 noch bis 19:00 Uhr möglich. Ab Sonntag, 18. September 2022 müssen Kunden der ehemaligen Volksbank Sauerland eG im Zuge dieser Umstellung in Ihrer Finanzsoftware die Bankleitzahl und ggfs. die Kontonummer abändern.

Danach kann Profi cash 11 wie gewohnt genutzt werden.

Dieser Leitfaden unterstützt Sie bei der Umstellung auf die neue Bankverbindung.

1 Infos

Nach der technischen Fusion ist es notwendig, dass die Kunden der ehemaligen Volksbank Sauerland eG in Ihrer Zahlungsverkehrs-Software die Bankleitzahl/BIC und die Kontonummer/IBAN ändern.

Profi cash bietet Ihnen ab der Version 11.50 eine aktive Unterstützung für die Umstellung von Konten nach Bankenfusion.

Um die Umstellung so einfach wie möglich zu gestalten, unterstützt Sie Profi cash mit einem Umstellungsassistenten. Der Assistent wird automatisch gestartet, wenn Profi cash erkennt, dass die Volksbank Sauerland eG neue Fusionsinformationen bereitgestellt hat. Diese Bereitstellung erfolgt durch die Bank am 17. September 2022.

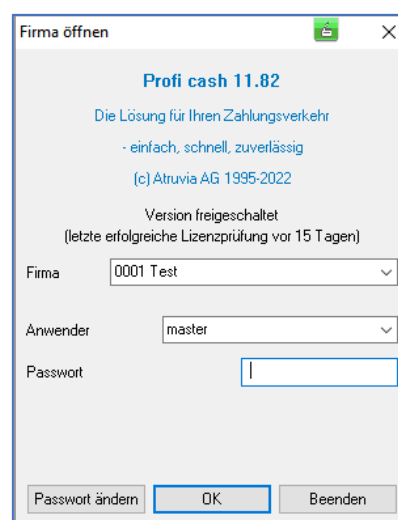
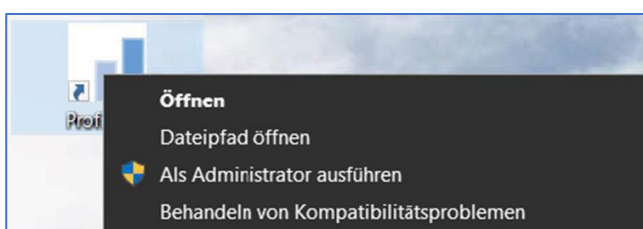
Mit der Aktivierung des Assistenten werden die in Profi cash hinterlegten eigenen Konten, Zahlungsempfänger /-pflichtige, Lastschriftmandate und Zahlungsaufträge von betroffenen Konten automatisch auf die neue Bankverbindung umgestellt.

Es empfiehlt sich, vor der Fusionsumstellung eine Datensicherung durchzuführen!

2 Anmeldung

Starten Sie Profi cash als Administrator, damit alle erforderlichen Umstellungen vorgenommen werden können.

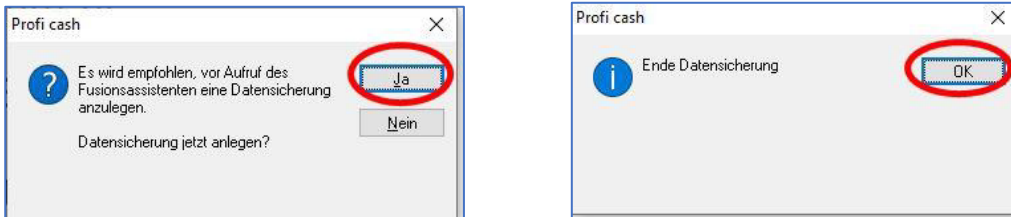
Klicken Sie auf dem Desktop mit der rechten Maustaste auf das Profi cash-Icon und wählen danach mit der linken Maustaste den Punkt **Als Administrator ausführen**.



Die Anmeldung in Profi cash erfolgt auch nach Fusion wie gewohnt mit dem von Ihnen selbst vergebenen Programm-Kennwort.

3 Fusionsassistent erscheint

Nach der Anmeldung erhalten Sie eine Mitteilung des Umstellungsassistenten. Hier wird auf die Datensicherung hingewiesen. Nutzen Sie unbedingt die Datensicherungsoption und beantworten die Frage mit **Ja**.

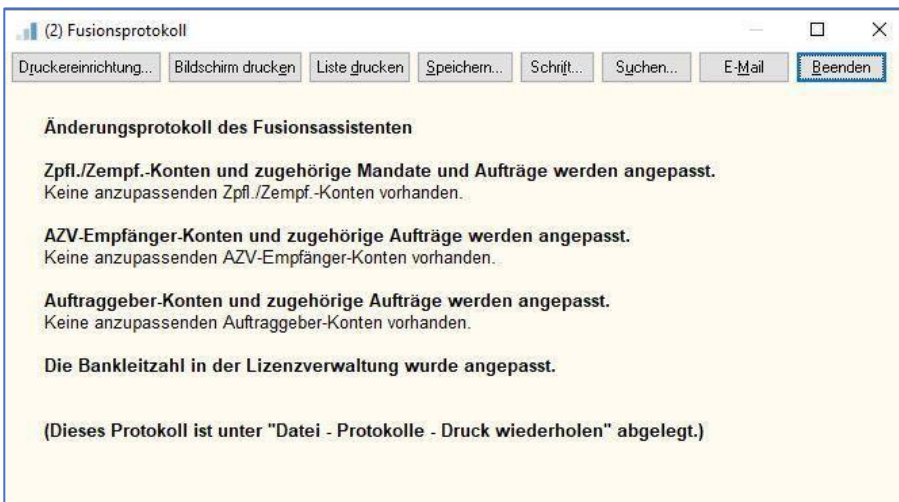


Sobald die Datensicherung ausgeführt wurde, erhalten Sie eine Meldung von Profi cash.

Wird diese mit **OK** beantwortet, so startet die automatische Umstellung.

4 Rückmeldung des Fusionsassistenten

Nachdem die Umstellung abgeschlossen ist, erhalten Sie eine Protokollmeldung mit dem Hinweis, was für Sie umgestellt wurde.





5 Kein Fusionsassistent

Sollte der Umstellungsassistent nicht starten, prüfen Sie bitte, ob in den Lizenzinformationen (Menü: Hilfe, Info) die BLZ 46062817 hinterlegt ist.

Ändern Sie dort ggf. über **Lizenzschlüssel neu eingeben** die BLZ auf **46062817**. Dies ist nur mit dem Benutzer **master** möglich. Beenden Sie danach Profi cash und starten Sie es neu.

Nach der Umstellung können Sie wie gewohnt mit Profi cash arbeiten.

✔ **Die Umstellung ist damit abgeschlossen!**

Für Fragen erreichen Sie unser EBL-Team unter der Rufnummer 02972 9700-4930